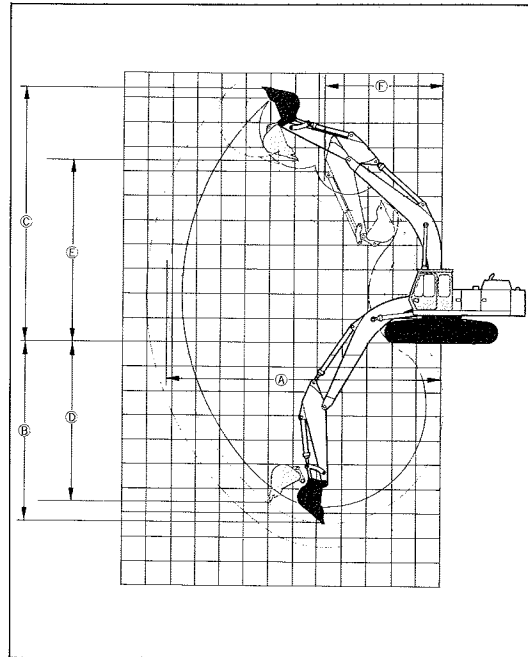
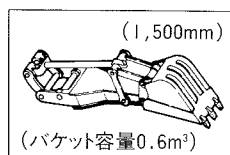


# HD-1250V II バックホウ

## 作業範囲

	ショートアーム	標準アーム	ロングアーム
A:最大掘削半径 (mm)	10,590	11,180	12,050
※ B:最大掘削深さ (mm)	6,710	7,400	8,380
※ C:最大掘削高さ (mm)	10,150	10,330	10,590
※ D:最大垂直掘削深さ (mm)	5,850	6,550	7,560
※ E:最大ダンプ高さ (mm)	7,110	7,290	7,550
F:フロント最小旋回半径 (mm)	5,030	4,730	4,730
バケット容量 (m <sup>3</sup> )	0.6~1.6	0.6~1.4	0.6~1.2

※印は覆板突起を含みません。



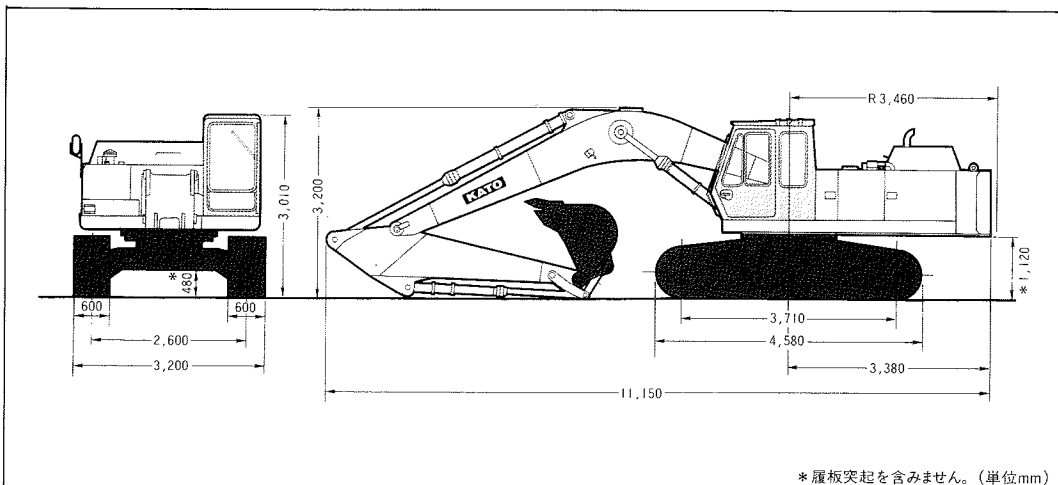
## 主要諸元

名称	カトウ・ハイ・ディグ全油圧式ショベル
型式	HD-1250V II
重量	29,500kg
<b>●機 関</b>	
名称	三菱6D22-T直噴ターボエンジン
型式	4サイクル・水冷・直列・直接噴射式・ターボ過給
総排気量	11,149cc
定格出力	220ps/l, 700r.p.m.
最大トルク	103.0kgfm/l, 200r.p.m.
<b>●性 能</b>	
最大掘削半径	11,180mm
最大掘削深さ	※ 7,400mm
最大掘削高さ	※ 10,330mm
最大垂直掘削深さ	※ 6,550mm
接地圧	0.61kgf/cm <sup>2</sup>
旋回角度	360°
旋回速度	10.0r.p.m.
走行速度	5.5/4.0km/h 3.2km/h (低速ECONOモード時)
登坂能力	70%
バケット容量	1.2m <sup>3</sup> (0.6m <sup>3</sup> ~1.6m <sup>3</sup> )

<b>●主要寸法</b>	
全長 (輸送時)	11,150mm
全高 (輸送時)	3,200mm
全幅 (輸送時)	3,200mm
最低地上高	※ 480mm
後端旋回半径	3,460mm
履帯幅	600mm
<b>●燃料タンク</b>	
容量	510ℓ
<b>●油圧装置</b>	
油圧ポンプ	バリエブルピストンダブルポンプ+ギヤポンプ
旋回モータ	ピストンモータ
走行モータ	ピストンモータ×2
コントロールバルブ	5連+4連マルチバルブコントロールバルブ (予備ポート標準装備)
セット圧力	285kgf/cm <sup>2</sup> (335kgf/cm <sup>2</sup> 走行)
<b>●作動油タンク</b>	
容量	410ℓ

●標準装備品: 付属工具、ヒータ、ラジオ、ウインドワイパ、シガレットライタ、灰皿、前照灯、ホーン、室内灯、サイドミラー

●オプション: 各種アーム、各種バケット、各種シュー、ブレーカ配管、クラッシャー配管、燃料給油ポンプ、ヘッドガード、クーラー、予備ポート配管、予備ポート増速配管、ウインドウォッシャ



\* 覆板突起を含みません。(単位mm)

●本機械を運転される方は、車両系建設機械の技能講習を必ず受けて下さい。(免許が必要です)